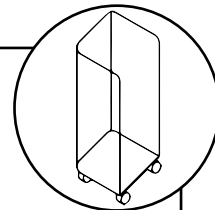


# CARRELLI PER IL TRASPORTO DELLA BIANCHERIA

DAI SEMPLICI CARRELLI DUCO A SPONDE, AI CARRELLI IN ALLUMINIO E AI CARRELLI AI PIANI PER OSPEDALI E RESIDENZE SANITARIE. LA NOSTRA GAMMA SAPRA' RISPONDERE AD OGNI VOSTRA ESIGENZA DI MOVIMENTAZIONE DI CAPI E BIANCHERIA.





### **DUCO**

Carrello realizzato a struttura tubolare per il trasporto della biancheria pulita, con trattamento anti-ossido e galvanizzazione a caldo. Speciali saldature che ne garantiscono l'omogeneità per non danneggiare la biancheria ed i tessuti in genere. Disponibili in varie dimensioni, con 3° e 4° sponda.



### **DUCO - MAGLIA STRETTA**

Carrello realizzato a struttura tubolare a maglia stretta per il trasporto della biancheria pulita, con trattamento anti-ossido e galvanizzazione a caldo. Disponibili in varie dimensioni, con 3° e 4° sponda.



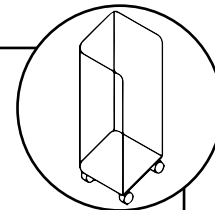
### **ALUSCAL**

Carrello realizzato in lega leggera nervato ed ossidato anodicamente. Realizzato in lamiera INTERA. Profilato paraurti di fondo. Dotato di due ruote fisse e due pivottanti con anello in gomma antitraccia. Disposizione 1 - 2 - 1.  
Disponibili anche con fondo mobile e forati



### **CARRELLO 10R / 11 R**

Carrello in plastica (PEHD-polietilene ad alta densità) atossico. Conformazione a vasca, su ruote orientabili antifilo. Massima robustezza e resistenza. A pareti intere.



### **CARRELLO - SCAFFALE**

Carrello realizzato a struttura tubolare, utilizzato principalmente per la riconsegna della biancheria pulita all'interno delle strutture ospedaliere.

Ampia scelta di dimensioni, ripiani e postazioni.  
Ruote antitraccia e antirumore.



### **CARRELLO - ARMADIO**

Carrello realizzato in alluminio con ante per permetterne la chiusura.

Disponibili varie altezze e scaffalature.  
Possibilità di unire un porta-sacco su uno dei lati.



### **PORTA-SACCO**

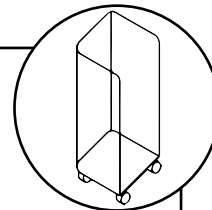
Struttura anello reggi sacco e montante in profilati di lega leggera, ossidati anodicamente ( 10 micron ). Base in ABS in colore bianco. Anello reggi sacco aperto completo di anello di bloccaggio in acciaio inox con angolari di tenuta in gomma. Le ruote sono tutte girevoli in gomma grigia antitraccia.



### **COPERTURE INTERNE 1-2**

Coperture interne per qualunque tipo di carrello. Le coperture proteggono la biancheria dallo sporco e dalle intemperie, durante il trasporto.

Possibilità di effettuare qualunque personalizzazione, come la tipologia di chiusura, l'aggiunta del cappuccio, il materiale, l'identificazione mediante colori o logo.



## **COPERTURE ESTERNE 2-2**

Coperture esterne per qualunque tipo di carrello. Realizzata in poliestere o con materiali spalmati e impermeabili, a seconda dell'esigenza. Chiusura con alamari o cerniere e cappuccio per proteggere la biancheria dalle intemperie e dalla polvere presente in lavanderia.